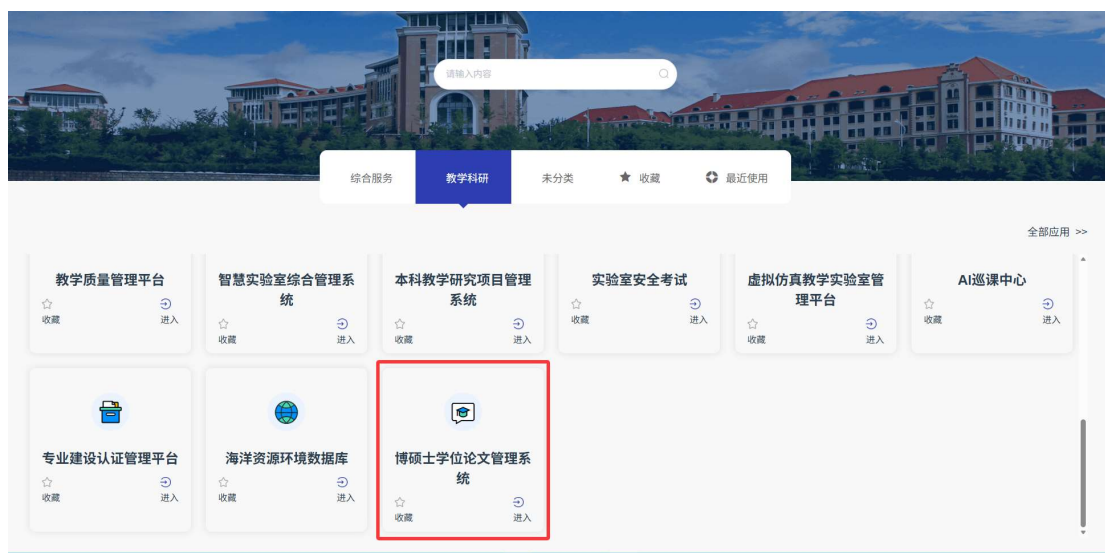


# 博硕士学位论文管理系统导师端操作指南

## 1. 登录系统：

在学校 校园信息门户 - 教学科研 中选择“博硕士学位论文管理系统”，登录系统。



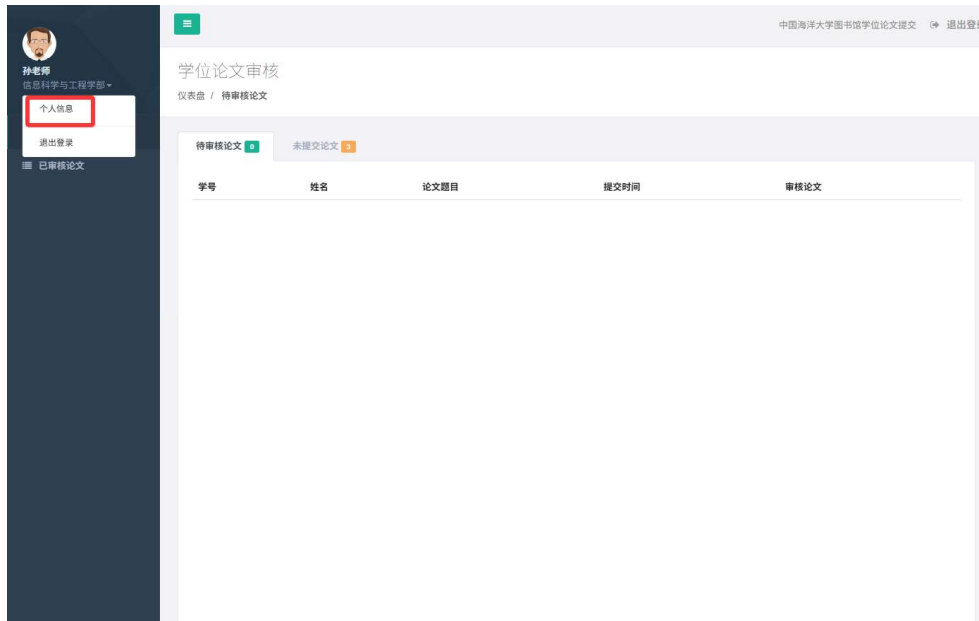
图表 1 登录系统

## 2. 更新个人信息

在登录系统后，要先更新个人信息，确认个人信息后才能进行其他操作。请注意确保个人手机号正确，在学生提交论文后，会通过手机短信进行提醒。在左侧菜单的个人信息页面，可随时对个人信息进行修改。



图表 2 更新个人信息



图表 3 查看或修改个人信息

### 3. 待审核论文

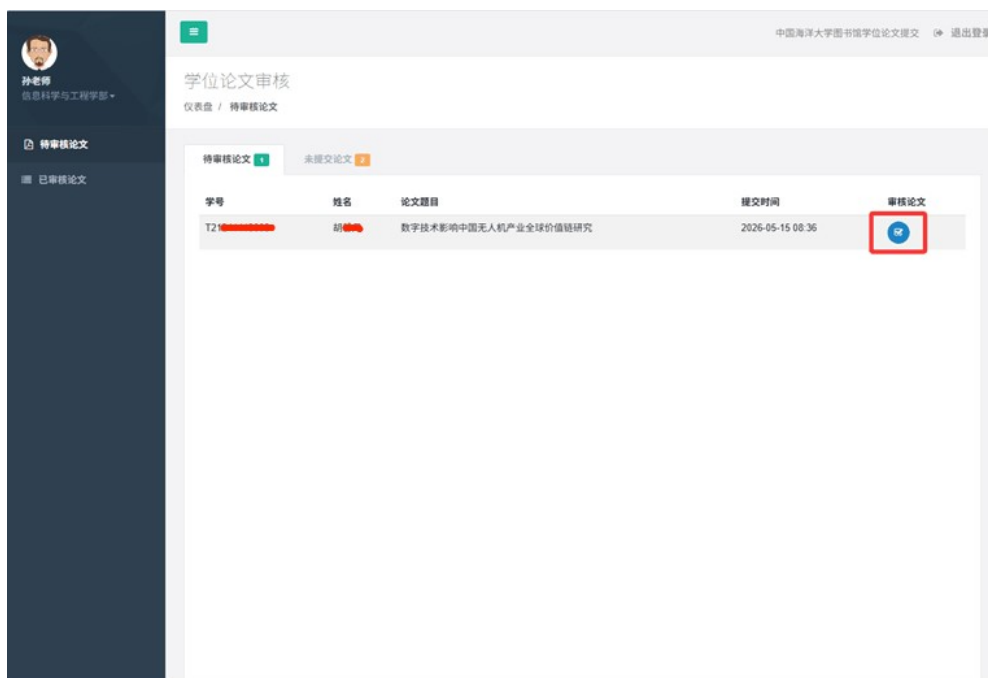
更新个人信息后，可以通过左侧菜单进入“待审核论文”页面，页面中包含两部分：

待审核论文：学生上传论文提交审核后，等待导师审核的论文。

未提交论文：本次论文提交周期内，导师名下所有需要提交论文的学生名单

#### 3.1 待审核论文

在“待审核论文”页面，可查看正在等待导师审核的论文，点击蓝色图标进入论文审核。

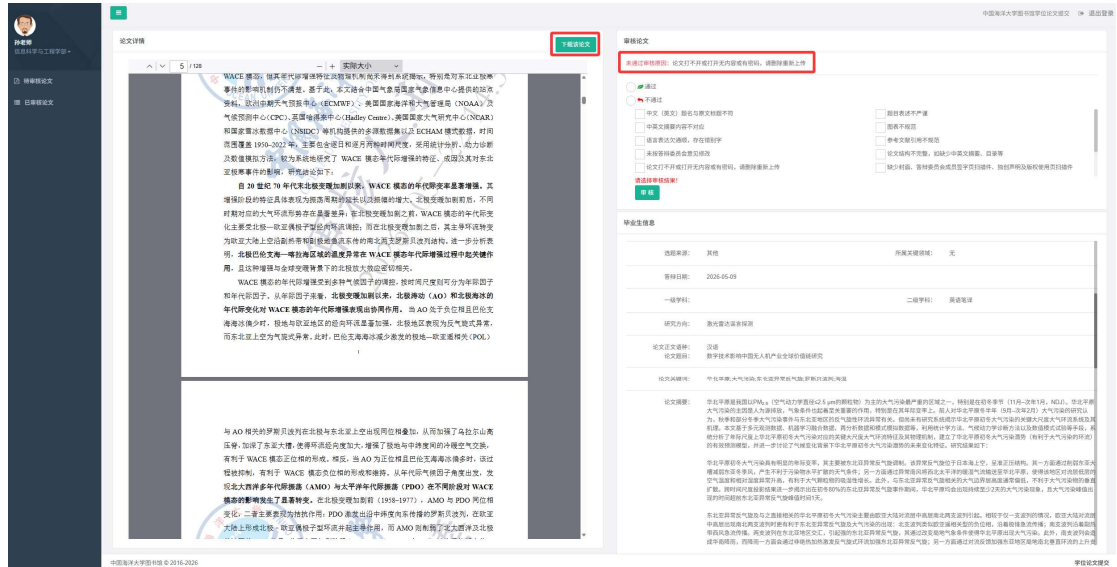


图表 4 待审核论文

### 3.2 审核论文

在审核论文页面，可以看到页面被分为左侧（论文全文）、右侧上部（论文审核结论）和右侧下部（学生个人信息）三部分，在左侧部分的右上角，可以下载论文全文，以方便对论文的查看。如果学生提交的论文之前审核未通过，在右侧上部论文审核的最上面一行，会显示上次论文审核未通过的原因，以便检查本次提交是否针对性的进行修改。

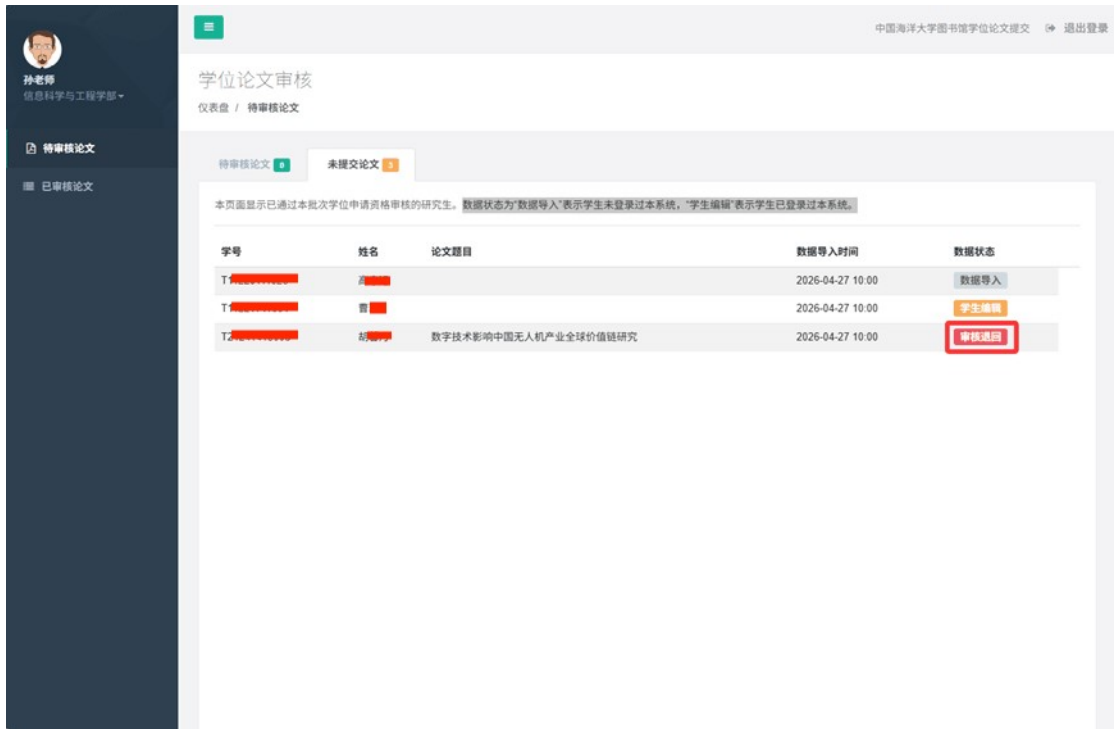
导师可选择论文通过审核，或者不通过审核，如不通过审核，请选择或填写不通过审核的原因。



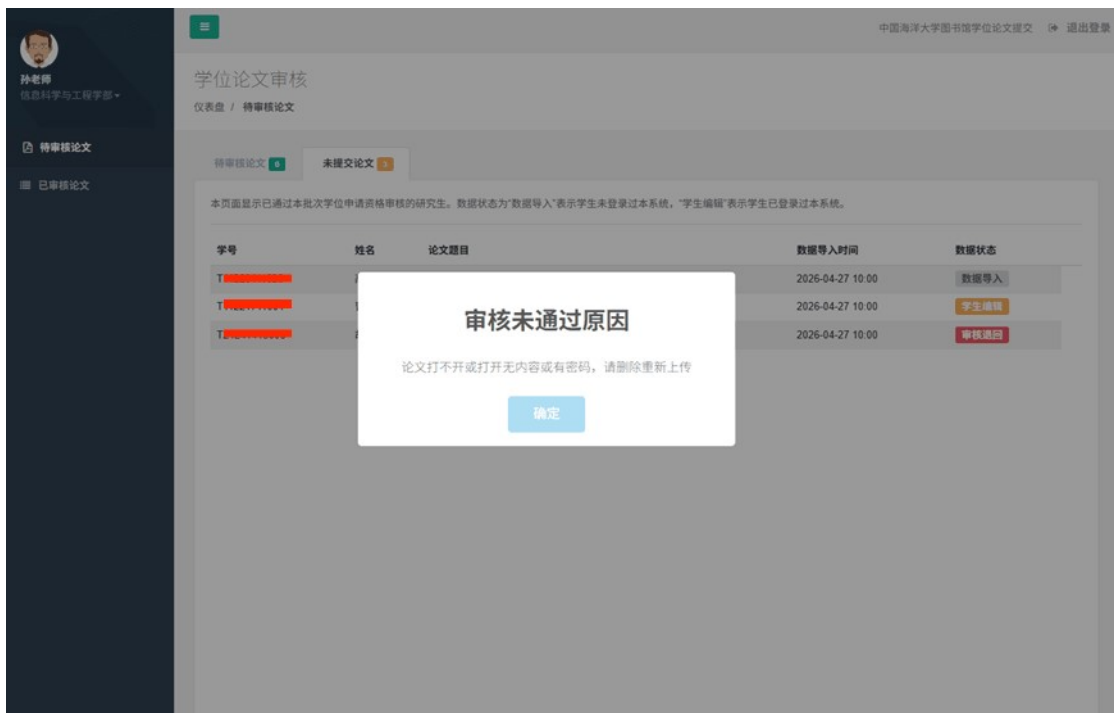
图表 5 审核论文

### 3.3 未提交论文

在未提交论文页面，可以查看本次论文提交周期内，导师名下所有需要提交论文的学生名单，数据状态为“数据导入”表示学生未登录过本系统，“学生编辑”表示学生已登录过本系统。未通过审核的论文在这里会显示为“审核退回”，点击文字会显示论文未审核通过的原因。



图表 6 未提交论文



图表 7 审核未通过原因

#### 4. 已审核论文

在已审核论文页面中，可以查看本次论文提交周期内，导师审核过的论文情况。

中国海洋大学图书馆学位论文提交 退出登录

孙老师  
信息科学与工程学部

待审核论文

已审核论文

### 学位论文审核

仪表盘 / 已审核论文

#### 已审核论文列表

学号	姓名	学院	论文题目	最后更新时间	状态
XXXXXXXXXX	胡	外国语学院	数字技术影响中国无人机产业全球价值链研究	2026-05-18 10:07	<a href="#">审核通过</a>

图表 8 已审核论文